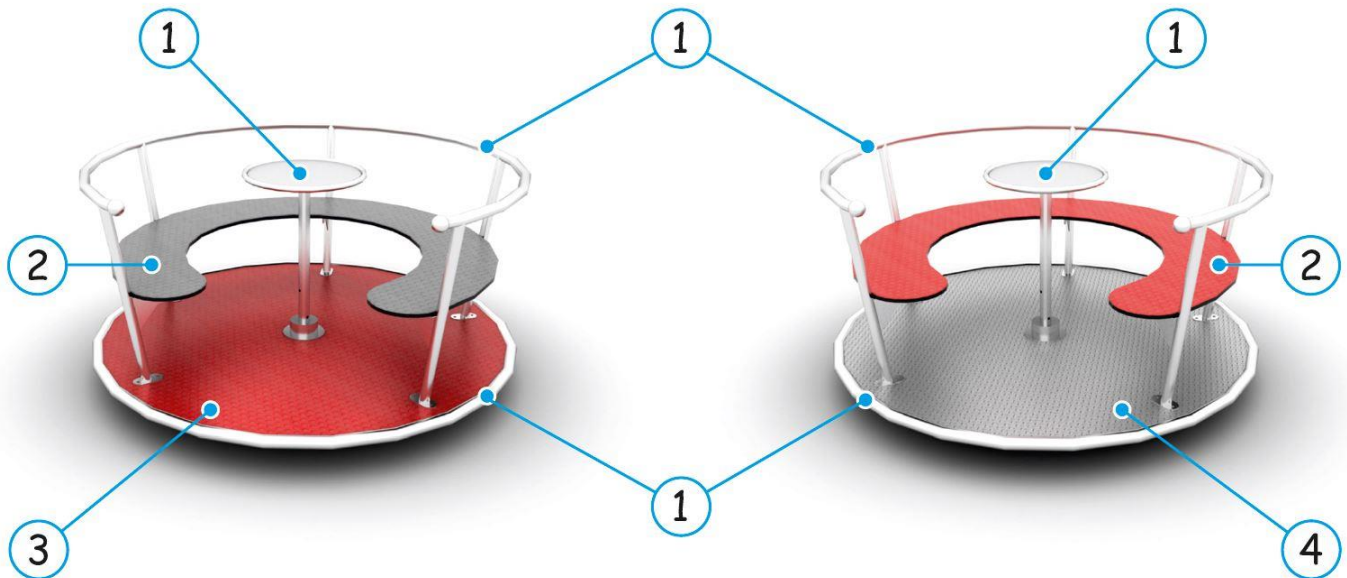


KARUZELE ZE STALI NIERDZEWNEJ




Konstrukcja wykonana ze stali nierdzewnej



Siedziska wykonane z płyty antypoślizgowej HDPE 15mm




Podłoga karuzeli wykonana z płyty antypoślizgowej HDPE 15mm



Podłoga karuzeli wykonana z ryflowanej blachy aluminiowej grubości 3mm



Montaż do gruntu poprzez zabetonowanie stalowej kotwy i dokręceniu do niej korpusu karuzeli



Maskownice śrub wykonane z trwałego polipropylenu formowanego metodą wtryskową



Elementy łączące takie jak śruby, nakrętki, podkładki wykonane ze stali nierdzewnej.