


ŻAGIEL PRZECIWSŁONECZNY nr kat. OC-01



Wymiar:

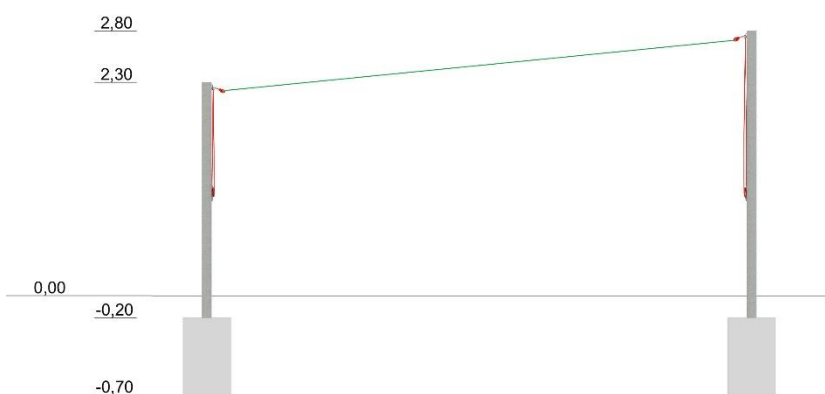
- dowolny rozstaw słupów
- wysokość – 2,8m

Specyfikacja materiałowa:


- Konstrukcja nośna - Rura stalowa fi 88,9mm, ścianka grubości 3mm cynkowana ogniowo
- Materiał cieniujący - Tkanina HDPE
- Montaż do gruntu poprzez zabetonowanie bezpośrednio słupów i elementów nośnych na głębokość 70cm.

INSTRUKCJA MONTAŻU

1. Słupy należy betonować na głębokości 70cm, krótsze powinny zostać zamontowane od południowej strony natomiast dłuższe od północnej w celu zapewnienia jak najlepszego zacienienia terenu.



2. Po zamontowaniu słupów należy odczekać kilka dni aby beton mógł solidnie związać.
3. Linki od żagla należy przeciągnąć przez bloczki z rolkami zamontowane na górze słupa.



4. Żagiel cieniujący należy napiąć poprzez naciągnięcie linek oraz zamocowanie ich za pomocą węzła do uchwytu na słupie.



5. Aby opuścić żagiel należy odwiązać z mocowania linki i ściągnąć go na ziemię.

UWAGA!!!

Podczas porywistych wiatrów, silnych opadów oraz zimy osłona cieniująca powinna zostać zdemontowana i przechowywana w suchym miejscu