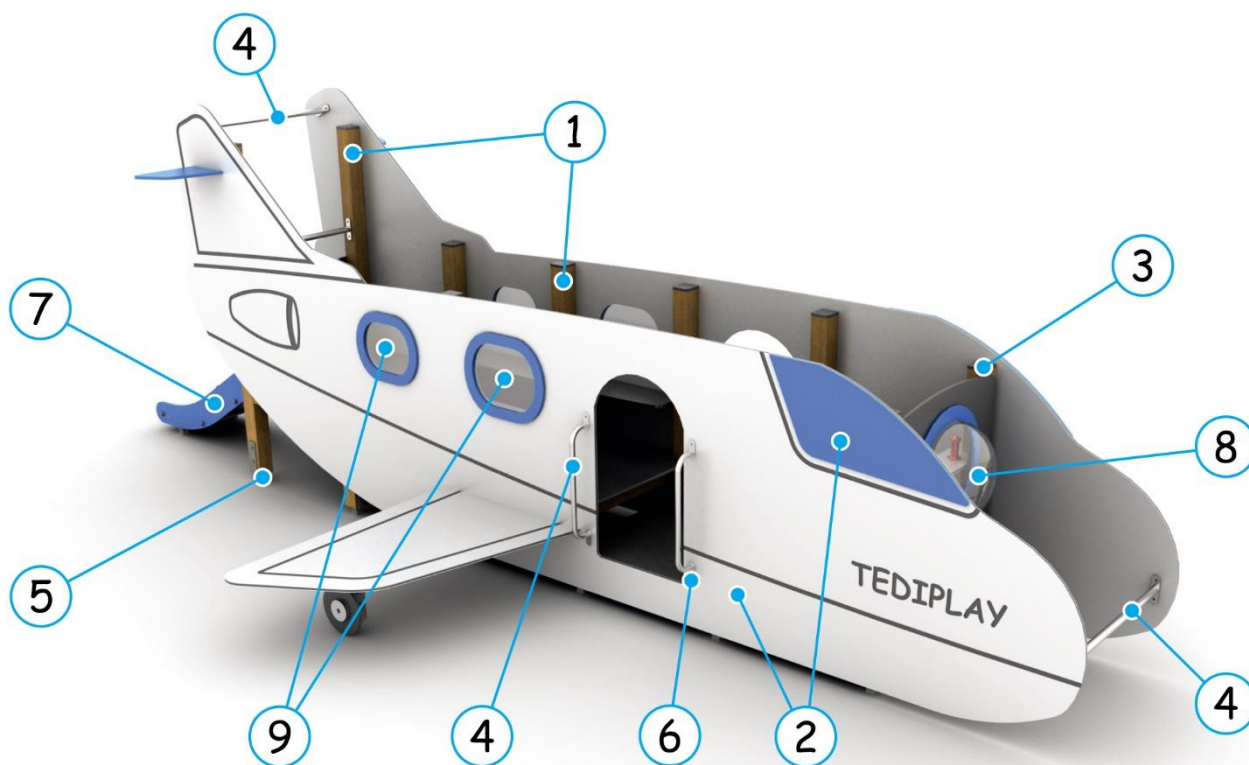


SAMOLOT

1


Słupy nośne wykonane z drewna sosnowego o przekroju 90x90mm, w zależności od wersji produktu zastosowane zostało drewno klejone lub lite. Malowane lakierobejcą żelową.

2


Elementy dekoracyjne wykonane z płyty HDPE 10-15mm

3


Maskownice śrub wykonane z trwałego polipropylenu formowanego metodą wtryskową

4


Uchwyty i rurki poziome wykonana ze stali nierdzewnej

5



Montaż do gruntu za pomocą kotew stalowych cynkowanych ogniowo

6



Elementy złączne takie jak śruby, nakrętki, podkładki czy wkręty wykonane z zależności wersji produktu ze stali nierdzewnej lub cynkowane ogniowo

7




Zjeżdżalnia wykonana z płyty HDPE 19mm oraz blachy nierdzewnej 3mm

8



Bulaje wykonane z odpornego na uszkodzenia poliwęglanu

9



Okna wykonane z odpornego na uszkodzenia poliwęglanu