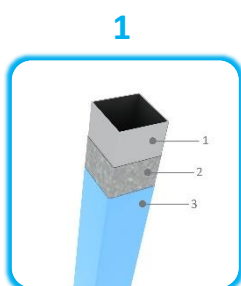
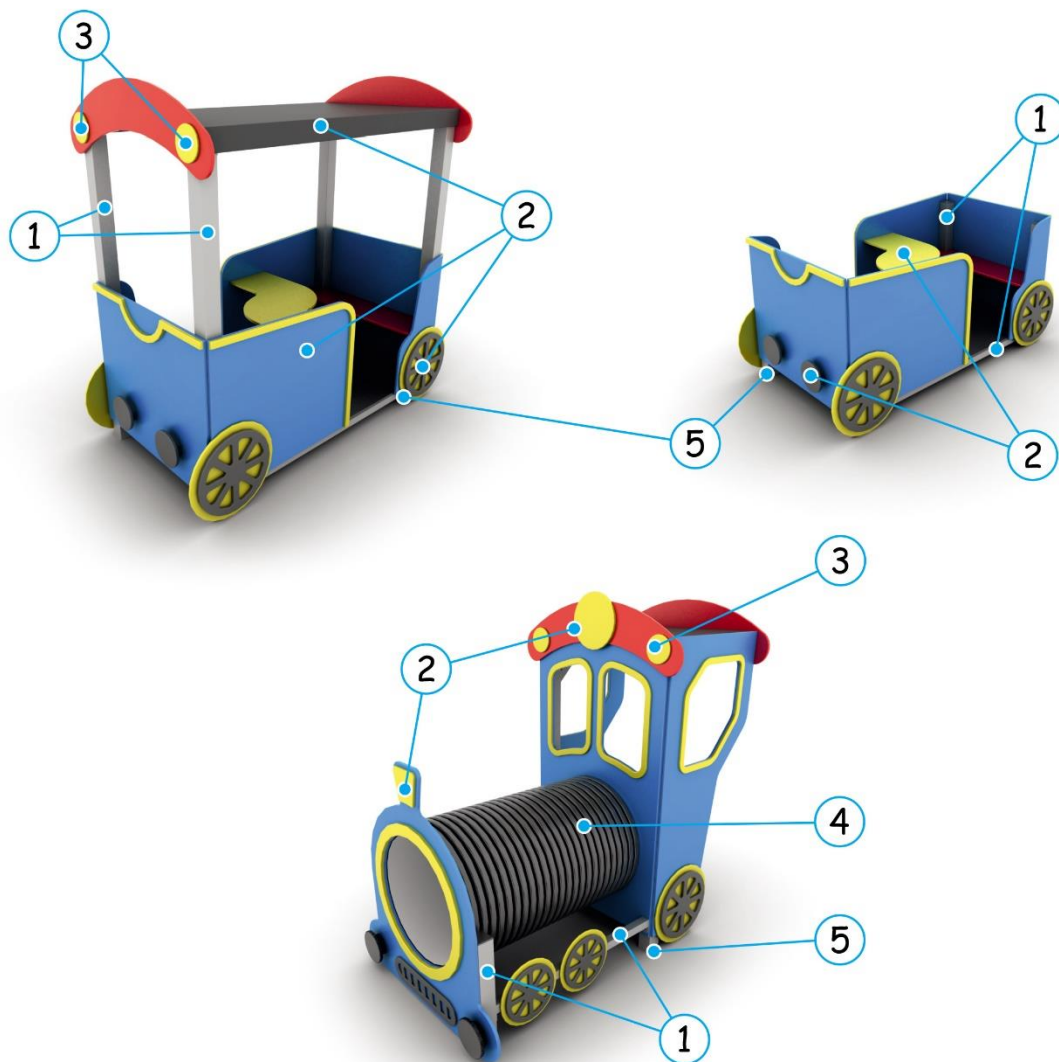



## LOKOMOTYWA, WAGON, WAGON Z DACHEM




Kolorowe elementy stalowe:  
1 - stal piaskowana,  
2 - podkład cynkowy,  
3 - farba proszkowa




Elementy dekoracyjne wykonane z płyty HDPE 10-15mm



Maskownice śrub wykonane z trwałego polipropylenu formowanego metodą wtryskową



Rura wykonana z wytrzymałego blokowego polipropylenu kopolimerowego PP-B



Montaż do gruntu poprzez zabetonowanie bezpośrednie słupów i elementów nośnych.