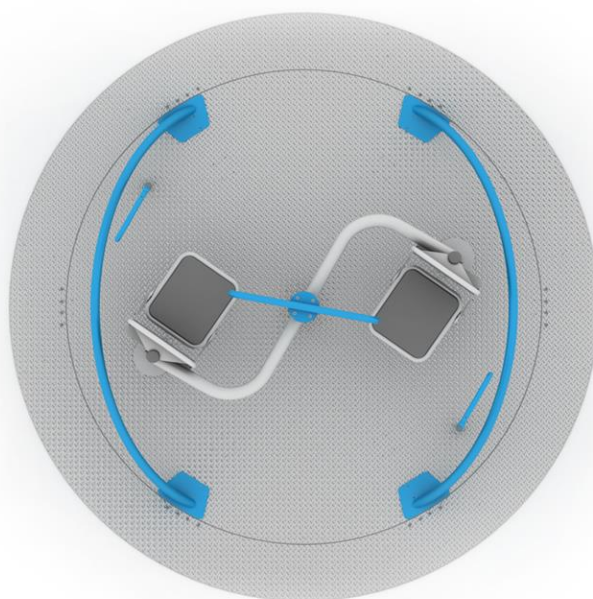

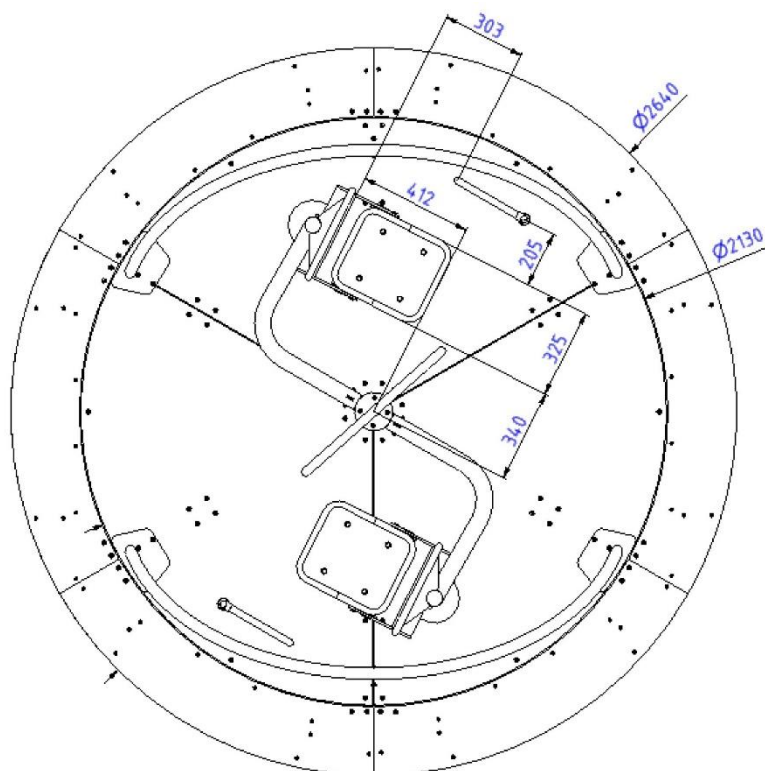


Karuzela integracyjna nr kat. KARI-00





Wymiary	2,64x2,64 m
Strefa bezpieczeństwa	6,64x6,64 m
Wysokość całkowita	1,03 m
Wysokość swobodnego upadku (HIC)	<1m
Produkt zgodny z PN-EN 1176	TAK

Materiały:

Konstrukcja: profile stalowe z podkładem epoksydowym, malowane i lakierowane proszkowo, elementy ze stali nierdzewnej

Platforma: blacha ryflowana aluminiowa

Oparcie: poliuretan, płyta HDPE

Fundamenty: beton klasy min B-15

Średnice profili:

fi 101,6

fi 60.3

fi 42.4

profil 60x40mm

Masa urządzenia: 400 kg